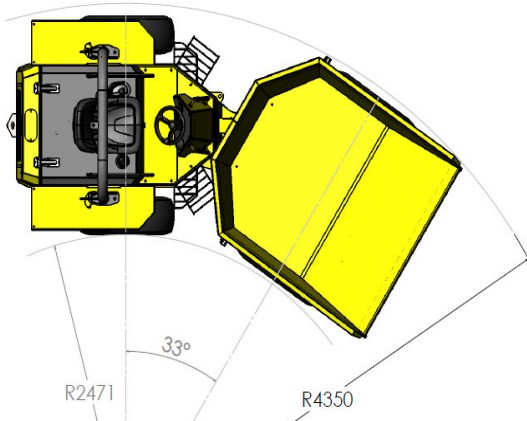
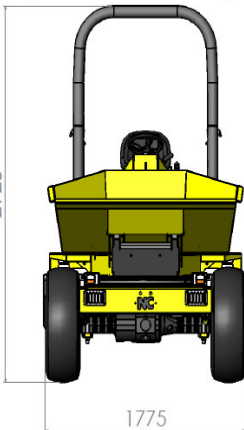
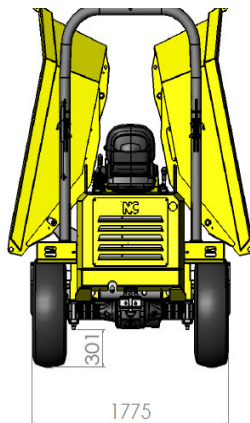
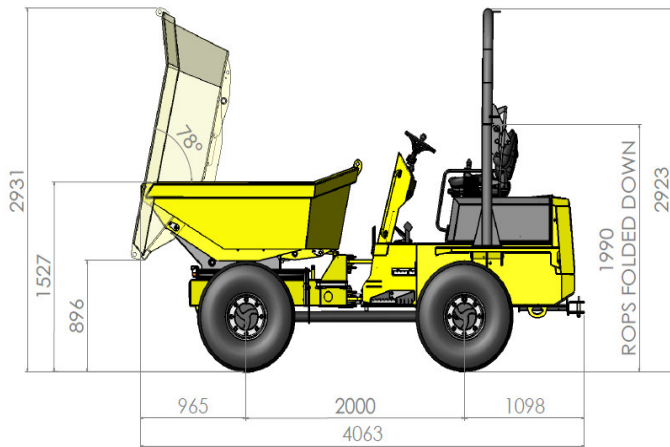


# SW3



## KAPAZITÄTN:

Leergewicht	2615 kg
Maximale Nutzlast	3000 kg
Gehäuft	1660 L
Gestrichen	1215 L
Wassermass	910 L

## MOTOR:

Marke	Kubota D1703-M-E2B-EU-X3
Hubraum	1647 cm <sup>3</sup>
Leistung	27 KW @ 2700 rpm
Max Drehmoment	111Nm @ 1700 rpm
Kraftstoff	Diesel

## ÜBERTRAGUNG:

Hydrostatisch 2 Geschwindigkeiten vorwärts und rückwärts  
Permanent 4-Rad Antrieb

## ANTRIEBSEIGENSCHATEN

Vorwärts / Rückwärts	0-18 km/h
Lenkwinkel	+/- 33°
Wendekreis	8.7m
Steigfähigkeit	50%
Bereifung	11.5/80-15.3
Lenkung	Knickgelenkt
Arbeitsbremse	Mehrscheiben-Oelbad Scheiben an beiden Achsen montiert
Feststellbremse	Mechanisch auf Bremsscheibe montiert am Fahrmotor

## GERÄUSCHPEGEL:

LWA	101 dB (A)
LPA	83 dB (A)

## TANKKAPAZITÄTEN

Kraftstoff	32 L
Hydraulik:	30 L

## MULDE:

Hydraulisch betätigte Kippmulde bis 78°  
180° drehbare Mulde für das einfache Platzieren beim entlang fahren von Gräben  
Sicherheitssperre bei gerader Mulde  
Geschweisste Hochleistungsmulde mit 6 mm dicken Stahlplatten,  
verstärkte obere Seitenwände für eine höhere Festigkeit  
Bedienung durch Multifunktionsjoystick

## ELEKTRISCHE INSTALATION:

Hochleistungs Batterie 12V; 59Ah, 550 CCA  
Kabelbaum in Schutzschlauch  
Rückfahralarm

## HYDRAULIK:

Hydraulische Prüfanschlüsse  
Einfacher Zugang zum Oelfilter auf der Oberseite des Tanks

## SITZ UND BEDIENUNG:

Verstellbarer Sitz, von beiden Seiten zugänglich  
Aufstiegs Möglichkeiten von beiden Seiten über Verzinkte Trittbretter  
Extra breites Bremspedal  
Helle Warnlichter im Anzeigeelement  
Mittelkonsole aus Stahl für zusätzlichen Beinschutz  
Fahrtrichtungshebel am Steuerrad  
Rutschfester Boden

## SERVICE ZUGANG:

Einfacher Zugang für Service und Wartung  
Abschließbare Motorabdeckung  
Batterie im Motorenbereich angebracht